



SERIE MODELO KSZ-H

Ahora en 7 tamaños

- » 7 tamaños en las variantes L y T

Ahora en 3 relaciones

- » 1:1 » 2:1 » 3:1

Ahora hasta un 60% más de par de apriete


- » Aumento del par de apriete hasta 60% en comparación con la serie anterior KSZ con el mismo tamaño

Ahora con tratamiento anticorrosión de serie

- » El esmalte de dos componentes y la superficie lisa otorgan una larga durabilidad y minimizan el ensuciamiento del elevador



Ahora con sistema modular ZIMM

- » Combine reenvíos angulares, elevadores de husillo, acoplamientos, ejes de conexión, motores y bridas de motor según las necesidades de sus aplicaciones




Exclusivo configurador de productos

ZIMM[®]



Actualización de software

Ahorro de tiempo y comodidad



Introducción de parámetros

Selección de componentes mediante el ratón

Configuración de la unidad de elevador

Modificable en cualquier momento

- » Nuestra herramienta de comprobación LIVE verifica automáticamente su composición personal y ofrece indicaciones útiles

Vista previa de la instalación mediante el ratón

Solicitud de PDF en 3D y de datos

3D habituales pulsando un botón



Construya AHORA sistemas de elevación completos...

- » compuestos por varios elevadores de husillo, elementos de unión y engranajes cónicos
- » Construcción y comprobación en línea: ahorre tiempo y elimine complicaciones
- » Se evita la colisión de piezas, puesto que estas no se pueden seleccionar de forma conjunta